

お好みのスタイルに合わせて、オプションを選ぶ

対応タイプ: テラス屋根(壁付) テラス屋根(独立) 躯体式バルコニー屋根 ルシアスバルコニー対応屋根 持ち出し屋根

●物干しセット 価格→P.126

屋根から吊り下げるタイプと柱に取付けるタイプをご用意しています。さらに、広く干せるワイドタイプと着脱できるタイプなど、使い勝手によりお選びいただけるラインアップとなっています。アルミ物干し竿とのセットもお選びいただけます。

吊り下げ式 固定物干し

高さ調整可能な吊り下げタイプ。垂木の底面、横面のどちらにも取付けることができます。標準サイズ542.8~942.8mm、ロングサイズ1,017.8~1,417.8mm、ショートサイズ342.8~542.8mmの範囲で調整が可能です。*標準は物干し両側で80kg(片側当たり40kg)以下、ワイドは物干し両側で100kg(片側当たり50kg)以下でご使用ください。(竿掛け1方10kg以下)

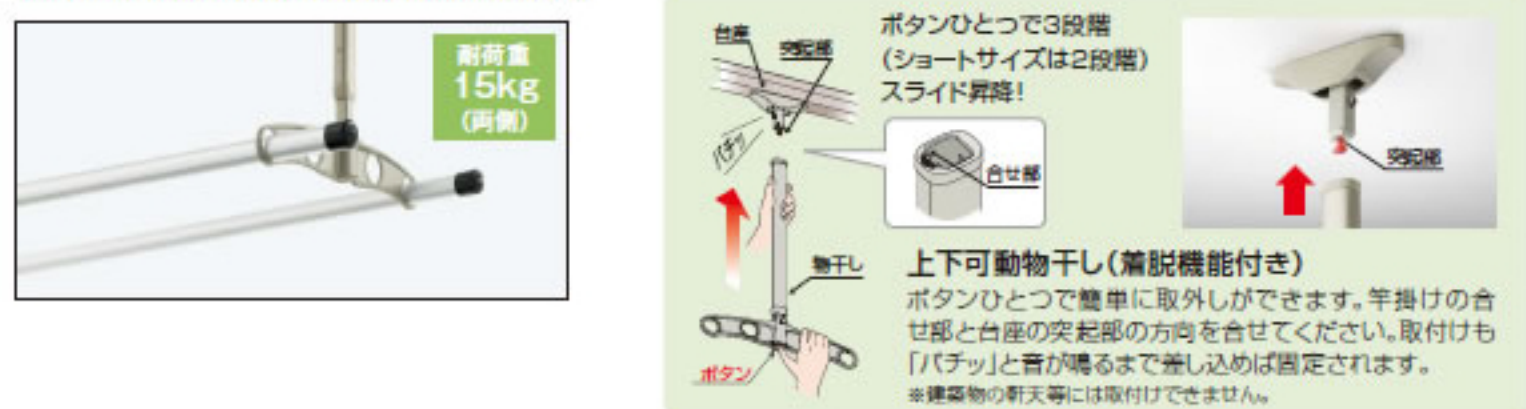
	材質	カラー				
本体	アルミ形材	ブラック(B1)	カムフラージュ(B7)	ホワイト(HZ)	ホワイト(S1)	ホワイト(YW)
竿本体	アルミ形材	ホワイト(S1)				



吊り下げ式 上下可動物干し

3段階スライド調整(ショートサイズは2段階)が可能なタイプ。使用しない時は外すことができ、邪魔になりません。スライド固定位置:標準サイズ628mm・778mm・928mm ショートサイズ478mm・628mm *「ソラリア」柱標準・奥行2尺・アル型には取付けられません。*物干し両側で15kg(片側当たり7.5kg)以下でご使用ください。*物干しは垂木に取付けるため、取付位置をご確認ください。

	材質	カラー		
本体	アルミ形材	カムフラージュ(B7)	ホワイト(HZ)	ホワイト(YW)
竿本体	アルミ形材	ホワイト(S1)		



水平式物干し

柱に取付けて、角度を調整することができるタイプ。幅の広いロングサイズなら洗濯物が触れ合いにくく、快適に干すことができます。*物干し両側で50kg(片側当たり25kg)以下でご使用ください。

	材質	カラー				
本体	アルミ形材	ブラック(B1)	カムフラージュ(B7)	ホワイト(HZ)	ホワイト(S1)	ホワイト(YW)
竿本体	アルミ形材	ホワイト(S1)				



お好みのスタイルに合わせて、オプションを選ぶ

対応タイプ: テラス屋根(壁付) テラス屋根(独立) 躯体式バルコニー屋根 ルシアスバルコニー対応屋根 持ち出し屋根

●目隠しパネル 価格→P.370

リビング前や勝手口、2階バルコニーなど視線が気になる場所に設置して、より快適な空間に。格子を自由に組合せられるデザイン性が魅力です。

	材質	カラー				
格子	アルミ形材	ブラック(B1)	カムフラージュ(B7)	ホワイト(HZ)	ホワイト(S1)	ホワイト(YW)
	ラミネート材	ナチュラル(B2)	オーク(WB)	ホワイト(YP)	ホワイト(ZB)	



○格子種類(横格子・横ストライプ格子)

2種類の格子を自由に組合せて、予算に応じた目隠しの度合いや通風量を調整できます。

設定長さ(L)	地域別標準間
正面用:1間、1.5間、2間	
側面用:3R、4R、5R、6Rは正面用を切り詰め対応	



○組合せ例



●天井カーテン 受注生産品 価格→P.374

耐久性に優れた折りたたみ式の天井カーテンです。屋根の内側に取付けることで、日差しを和らげます。生地はテイストに合わせて選べる3色をラインアップ。開閉は別売の操作用フック棒(K-13763)にて行います。取外して洗濯も可能です。

●アウターシェード 受注生産品 価格→P.374

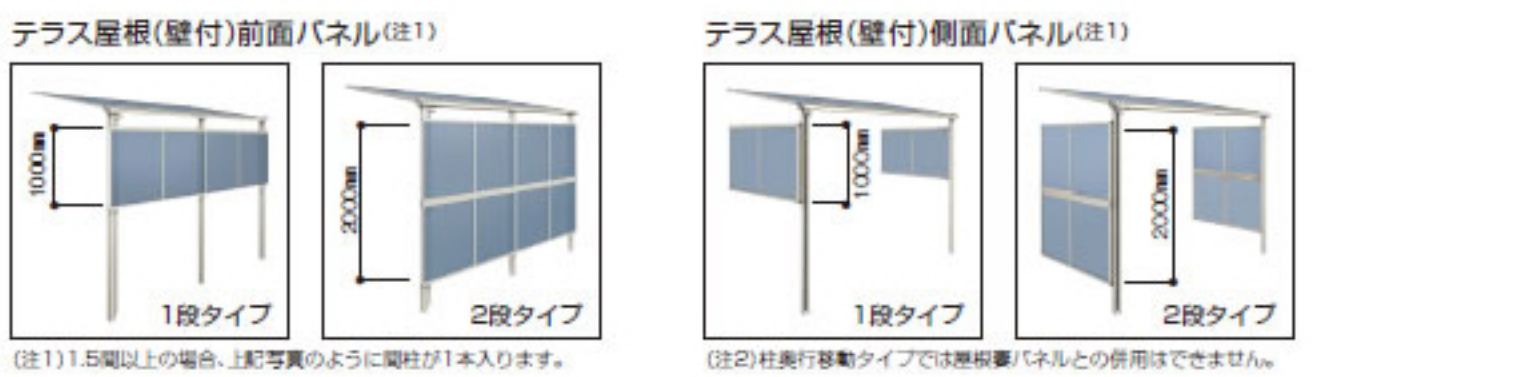
テラス屋根の前枠・移動柵の下部に取付けることが可能です。目隠しに加え、日差しを遮る効果もあり、屋根下空間を快適に演出します。



●前面パネル・側面パネル 価格→P.360/P.368

雨や雪の吹き込みを防ぎ、外からの視線を遮るパネルです。道路や隣家の窓に面した場所にテラスを設置する場合に有効です。

*前面パネル・側面パネル共に3階には取付けできません。
*前面パネルの躯体式バルコニー屋根への取付けはBタイプ(P.49参照)のみとなります。また、ルシアスバルコニー対応屋根には取付けできません。
*側面パネルは奥行1.5m以上には取付けできません。また、柱奥行移動タイプに取付ける場合は別途加工が必要です。
*前面パネルを後付する場合、たて位置を柱側面に移動する必要があります。既存取付穴が残りますので、穴塞ぎシールなどで塞いでください。
*テラス屋根独立納まりの場合は、自立式での設置となります。



ルシアスバルコニー対応屋根 側面パネル



●前面パネル・側面パネルすき間隠し 価格→P.368

屋根部とパネル部のすき間を防く部材です。*柱奥行移動タイプには使用できません。



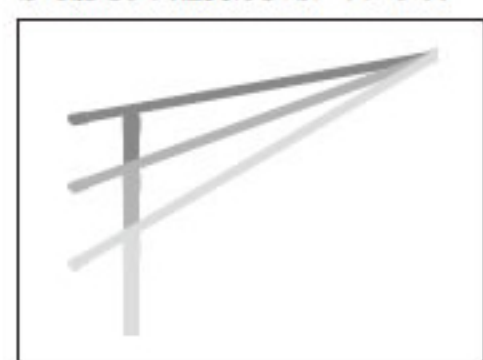
●屋根妻パネル 価格→P.372

横からの吹き込みを和らげるパネルです。*柱奥行移動タイプに取付けの場合、現地加工が必要です。



●自在垂木掛け 価格→P.373

屋根勾配角度を5~30°まで自在に調整が可能です。(柱奥行移動タイプのみ)



●垂木掛けカバー 価格→P.373

垂木掛け部を隠すことで意匠性に配慮。金具が見えず、見た目スッキリします。




●アルミ製雪除けカバー 価格→P.378

枯葉や雪で、前枠・雨樋が詰まるのを防止します。アルミ製のため、雪の重みで潰れることなく、雨水をしっかりと排水します。



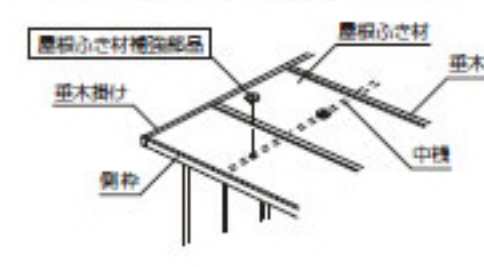
●枯葉・雪除け防止ネット 価格→P.376

雨樋部への枯葉などの堆積を防止し、スムーズな水の流れを確保します。清掃の負担も軽減。



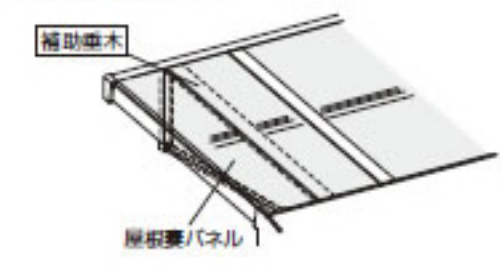
●屋根ふき材補強部品 価格→P.378

風当たりの強い場所で、必要に応じて取付けてください。(中横部分に取付け)



●補助垂木 価格→P.373

屋根妻パネルを開口の内側に取付ける際に使用します。



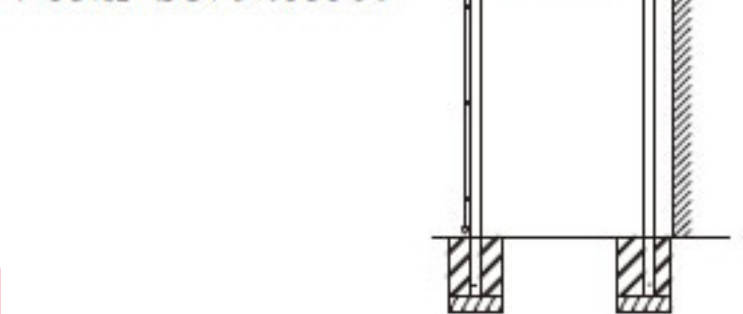
●隙間ふさぎ材 価格→P.379

躯体との隙間からの雨を入りにくくします。(後付けはできません)



●横材 価格→P.379

柱間を補強し、横揺れ防止に繋がります。また、柱の位置決めが容易になり、施工がしやすくなります。



※完全止水性能は無く、外壁を伝って雨水の侵入は防ぐことはできません。
※標準仕様と異なる場合、すき間塞ぎ材が垂れ下がってしまう場合は、下から押さえてください。
※住宅の外壁色や種類により、取付部の汚れが目立ちやすい場合がございます。

●工法別部品箱 価格→P.376

建物の構造に応じて施工可能な部品をご用意しています。

軽鋼鉄骨用部品	RC用部品	外壁つばね防止部品	スペーサー
六角リルねじ(M6×70mm)	ボルト(M6×16mm) ホールインアンカー(M6×40mm)	スライブ (φ17.6×L=1,500mm)	1-2-3-5mm